



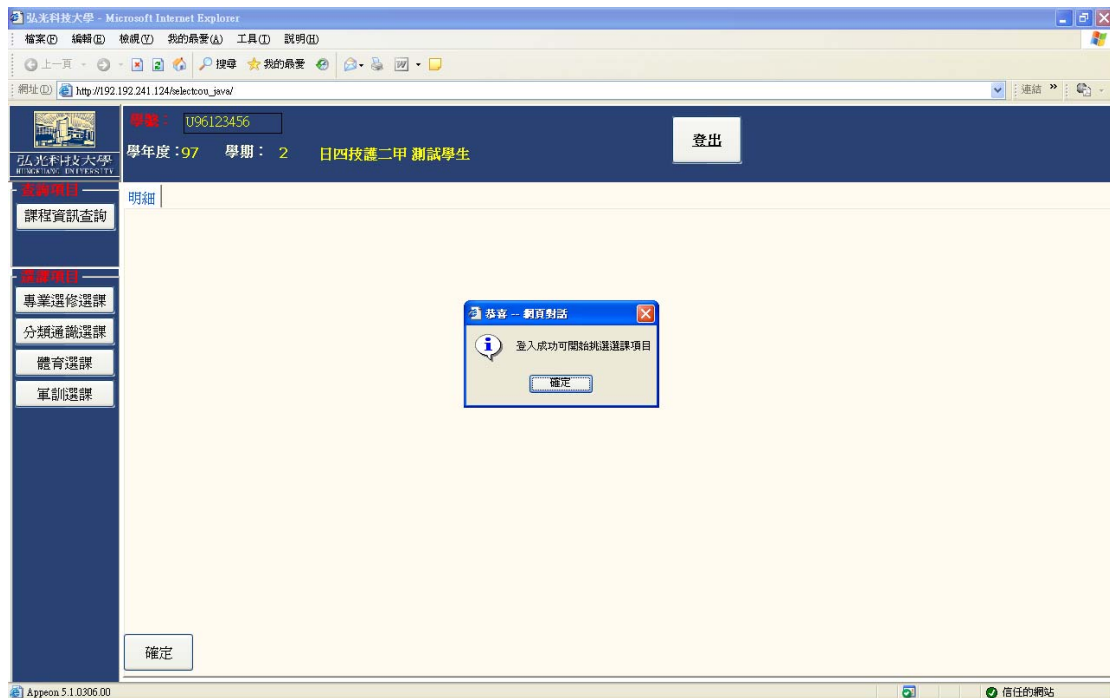
1. 開啓弘光首頁按下學生資訊。



1. 輸入學號、密碼、學期按下登入。



1. 按下線上選課。

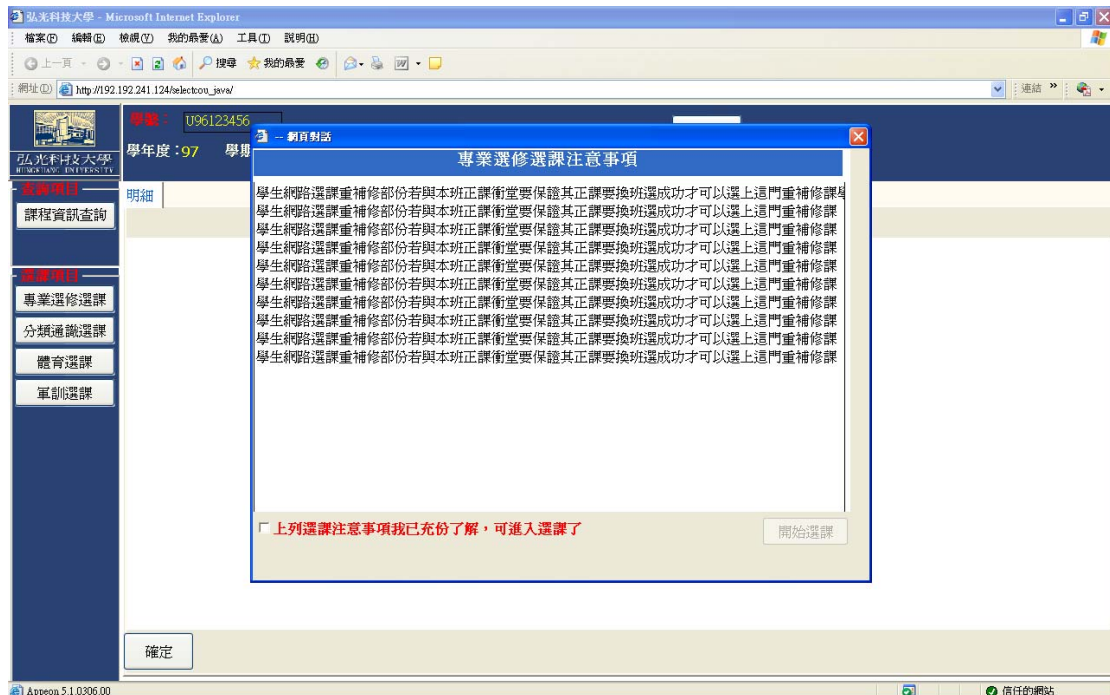


1. 課程資訊查詢可查詢學校各系所所開的課。
2. 選課項目的地方會顯示每個學生可選課的項目。

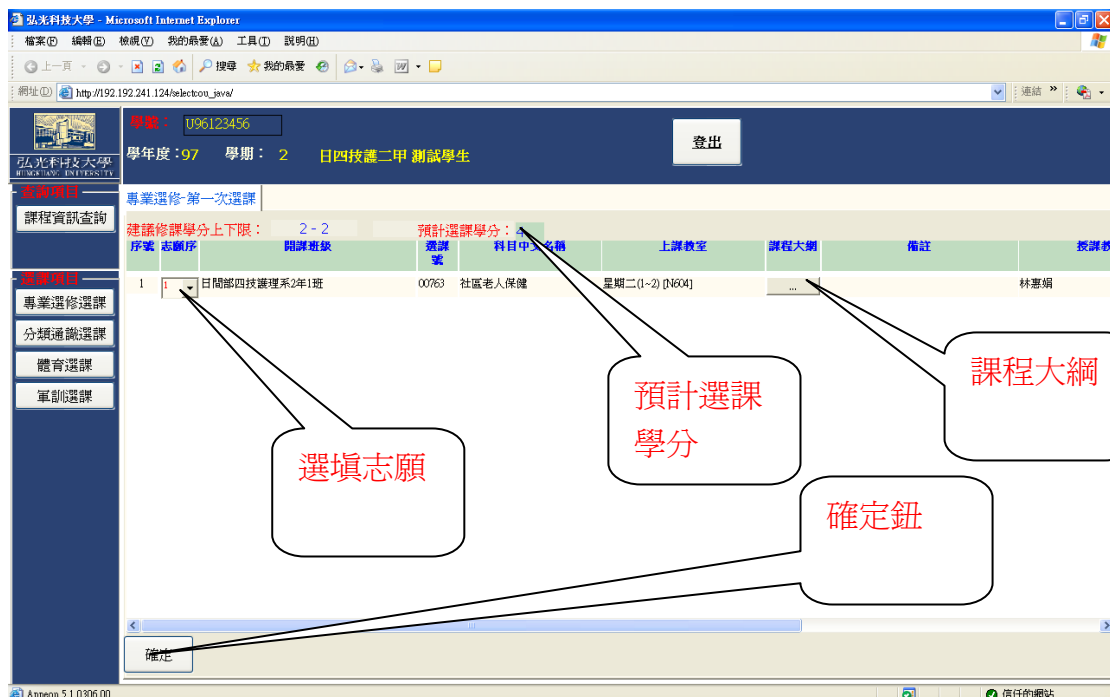


1. 按下課程資訊查詢會跳出查詢條件。
2. 可依學制系所班級、科目選課號、上課時間、授課老師做查詢。

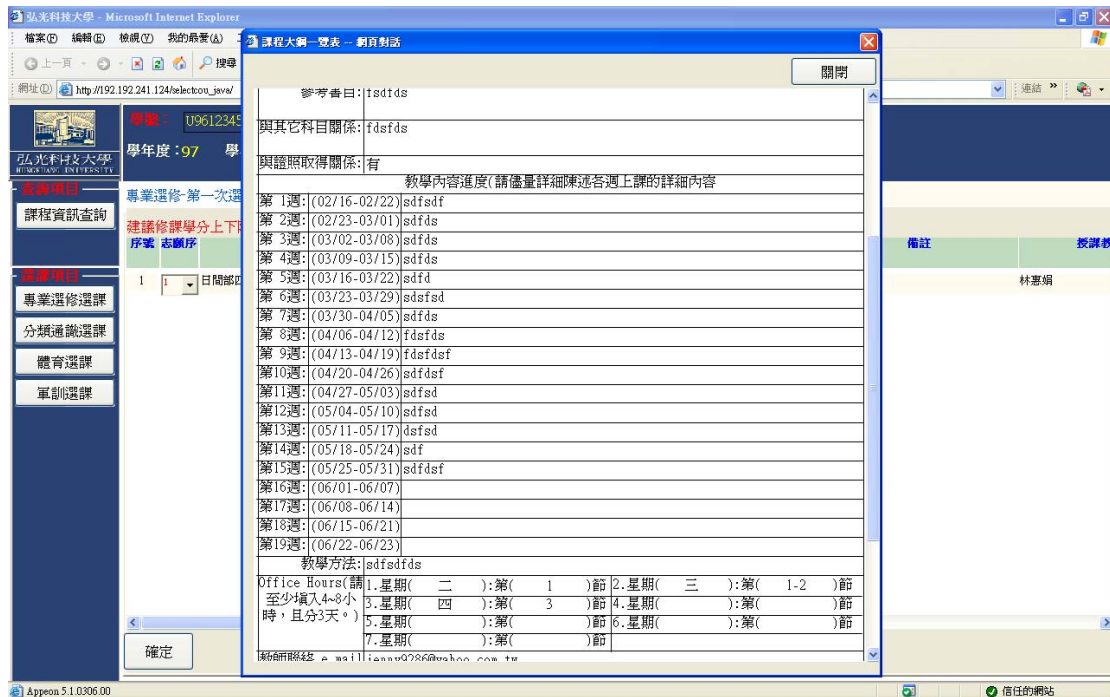




1. 按下專業選修選課，會先跳出選課注意事項，請詳讀各項注意事項。
2. 將左下角標示”上列選課注意事項我已充份了解，可進入選課了”打勾。
3. 按下開始選課就可以進入該項選課畫面了。



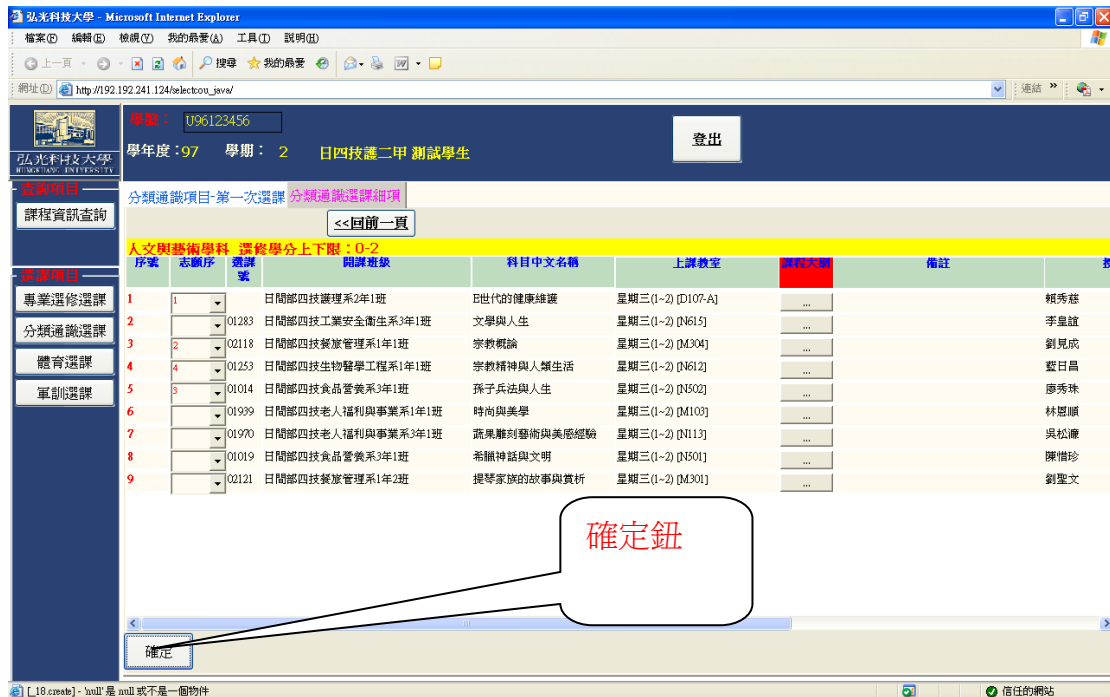
1. 只會顯示該生可選的科目讓學生填入志願。
2. 預計選課學分會先帶建議修課學分上限，可做修改最大只能填 20，此與分發有關請謹慎填寫。
3. 志願填完按下左下角的確定鈕即完成該項選課。



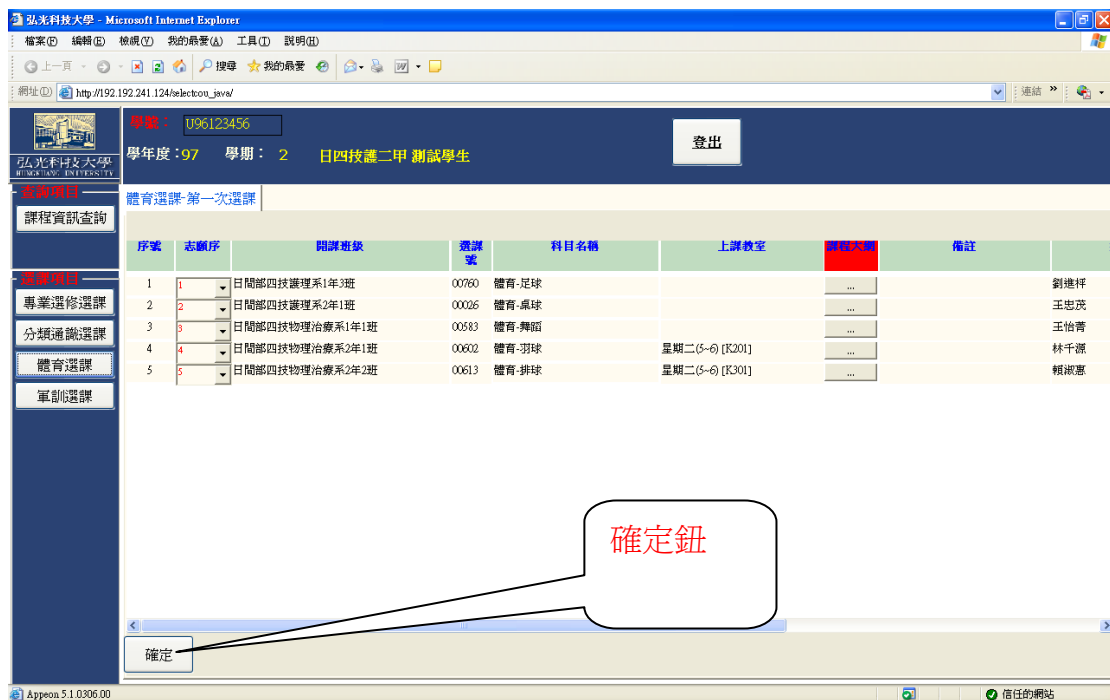
1. 按下課程大綱鈕，即會跳出該門課的相關資訊可做為選課的參考。
2. 看完按下關閉就可以。



1. 按下分類通識選課，即會出現可選課的分類通識種類。
2. 按下要選的分類通識種類。



1. 只會顯示該生可選的科目讓學生填入志願。
2. 要選其它類的分類通識按”回前一頁”的鈕。
3. 志願填完按下左下角的確定鈕即完成該項選課。



1. 按下體育選課。
2. 所有科目均要填志願才能按下確定。
3. 志願填完按下左下角的確定鈕即完成該項選課。

弘光科技大學 - Microsoft Internet Explorer

網址: http://192.192.241.124/selecton_j.asp/

學號: U96123456

學年度: 97 學期: 2 日四技護二甲 翻試學生

登出

軍訓選課-第一次選課

序號	志願序	開課班級	選課號	科目名稱	上課教室	備註
1	1	日間部四技護理系2年1班	02302	軍訓(-)	星期四(1~2) [D106]	...

確定

確定鈕

1. 填入志願序。
2. 志願填完按下左下角的確定鈕即完成該項選課。