

弘光科技大學網路教學計畫申請書

申請日期：112年3月24日

一、申請人基本資料

姓名：馬惠君 職稱：專技助理教授 系(科、所)所名稱：美髮造型設計系

E-mail：vita6627@hk.edu.tw 聯絡電話：0935635375

開課教師實施網路教學能力與經驗

- 是否熟悉本校圖書資訊處網路教學平台：是 否。
- 是否曾接受補助經費有 無；加計鐘點有 無。

若有，請填寫每次的補助情形：

序號	學年	學期	課程名稱 (學制別、系所班)	學分數	加計鐘點	本校經費補助說明(含金額)
1					<input type="checkbox"/> 是 <input type="checkbox"/> 否	
2					<input type="checkbox"/> 是 <input type="checkbox"/> 否	

- 是否曾參與相關研習有 無 若有，請填寫參與情形：

序號	學年	學期	研習名稱	時數	辦理單位	備註
1						
2						

- 是否為單元教學 否 是，請填寫教師網路教學實施貢獻度比例(合計100%)： 。

• 其他說明：

二、課程基本資料

1. 課程名稱：流行時尚品牌實務 學分數：2 時數：2 選課號：

2. 課程適合網路教學程度說明：

相較於線下課程，線上教學時間彈性多，而在交通成本上線上課程只需打開電腦或手機便可上課，少了現下上課通勤時間、通勤成本，在數位教學未受次數、疫情限制以及豐富教材外，更可以儲存並可重複觀看影音教學內容，提供進修部因平日上班又上課須舟車勞頓從各地到校上課，因線上課程及教材都非同步運作，顧可以安排適當時間加以學習。

3. 課程為首次申請實施網路教學：

是

否 最近一次開設學年/學期： 學年 學期

請針對實施方式、內容、規劃等更新部分詳細說明：

4. 課程是否需申請科技助理：是 否

教學發展中心簽核：

(若需申請先會辦教學發展中心) 提：徐學川-5學期數位學習教學助理名額。

教學發展中心
行政助理 林佳佳

教學發展中心 林仕玲
學生學習促進組組長

教學發展中心 10490-B09
主 任 表單修訂日期：109.02.18

112-2-21

112.3.31

11保存期限15年

5. 面授教室需求說明：（如需普通教室、專業教室，電腦教室，視聽教室或實作教室）
專業教室

6. 課程所需軟硬體設備需求說明：（若有特殊軟體需先會辦圖書資訊處）
無

圖書資訊處回覆：

三、課程綱要

如附件（大專校院遠距教學課程－教學計畫大綱）

四、教師實施網路教學，不得違反智慧財產權，智慧財產宣導相關網頁

<http://ilc.hk.edu.tw/web/isms/>



保護智慧財產權案例分享


<http://www.tipo.gov.tw/lp.asp?ctNode=7683&CtUnit=3764&BaseDSD=7&mp=1>

■已詳閱智慧財產宣導相關網頁及保護智慧財產權分享案例。

教師簽名：_____馬惠君

五、審查歷程與結果

系(科、所)課程委員會： 會議時間：112.2.30 	教材內容與設計符合適切性： <input checked="" type="checkbox"/> 是 <input type="checkbox"/> 否 審查結果： <input checked="" type="checkbox"/> 通過 <input type="checkbox"/> 不通過
院課程委員會： 會議時間：112.4.11 	審查結果： <input checked="" type="checkbox"/> 通過 <input type="checkbox"/> 不通過
校課程委員會： 會議時間：	審查結果： <input type="checkbox"/> 通過 <input type="checkbox"/> 不通過
網路教學委員會： 會議時間：	審查結果： <input type="checkbox"/> 通過 獎勵金額新台幣 _____ 元整 加計鐘點： <input type="checkbox"/> 是 _____ 小時， <input type="checkbox"/> 否 <input type="checkbox"/> 不通過



FM-10490-B09

表單修訂日期：109.02.18

保存期限：5年

教務會議： 會議時間：	審查結果： <input type="checkbox"/> 通過 <input type="checkbox"/> 不通過
----------------	----------------------------------------------------------------

附表：大專校院遠距教學課程－教學計畫大綱

填表說明：

1. 依據大學遠距教學實施辦法第6條，各校開授遠距教學課程，應擬具教學計畫，送課程相關委員會研議，提經教務會議通過後實施，並報教育部備查，且應公告於網路上供查詢。
2. 教學計畫大綱如下，課程教學計畫連結網址，請填入教育部「大學校院課程網」或「技職校院課程網」之「課程大綱」欄位，且能有效連結閱覽，才予以備查。
3. 本件提報大綱為基本填寫項目，實際撰寫內容格式，學校可依需求進行調整設計。

學校名稱：弘光科技大學

開課期間：111學年度 A 學期 (本學期是否為新開設課程：是 否)

壹、課程基本資料 (有包含者請於打)

1.	課程名稱	流行時尚品牌實務
2.	課程英文名稱	Fashion Brand Practice
3.	教學型態	<input checked="" type="checkbox"/> 非同步遠距教學 <input type="checkbox"/> 同步遠距教學 請填列本門課程之收播學校與系所： (1)學校: _____ 系所: _____
4.	授課教師姓名及職稱	馬惠君 專技助理教授
5.	師資來源	<input checked="" type="checkbox"/> 專業系所聘任 <input type="checkbox"/> 通識中心聘任 <input type="checkbox"/> 以上合聘 <input type="checkbox"/> 其他
6.	開課單位名稱 (或所屬學院及科系所名稱)	民生創新學院 美髮造型設計系
7.	課程學制	<input type="checkbox"/> 學士班 <input type="checkbox"/> 進修學士班 <input type="checkbox"/> 學士班在職專班 <input type="checkbox"/> 碩士班 <input type="checkbox"/> 碩士班在職專班 <input type="checkbox"/> 博士班 <input type="checkbox"/> 學院 (<input type="checkbox"/> 二年制 <input type="checkbox"/> 四年制) <input type="checkbox"/> 專科 (<input type="checkbox"/> 二年制 <input type="checkbox"/> 四年制) <input type="checkbox"/> 進修專校 <input checked="" type="checkbox"/> 進修學院 (<input checked="" type="checkbox"/> 二技 <input type="checkbox"/> 四技 <input type="checkbox"/> 碩士在職專班) <input type="checkbox"/> 學位學程 (<input type="checkbox"/> 二年制 <input type="checkbox"/> 四年制 <input type="checkbox"/> 碩士班) <input type="checkbox"/> 學分學程
8.	部別	<input type="checkbox"/> 日間部 <input checked="" type="checkbox"/> 進修部(夜間部) <input type="checkbox"/> 其他
9.	科目類別	<input type="checkbox"/> 共同科目 <input type="checkbox"/> 通識科目 <input type="checkbox"/> 校定科目 <input checked="" type="checkbox"/> 專業科目 <input type="checkbox"/> 教育科目 <input type="checkbox"/> 其他
10.	部校定 (本課程由那個單位所定)	<input type="checkbox"/> 教育部定 <input type="checkbox"/> 校定 <input type="checkbox"/> 院定 <input type="checkbox"/> 所定 <input checked="" type="checkbox"/> 系定 <input type="checkbox"/> 其他
11.	開課期限(授課學期數)	<input checked="" type="checkbox"/> 一學期(半年) <input type="checkbox"/> 二學期(全年) <input type="checkbox"/> 其他
12.	選課別	<input type="checkbox"/> 必修 <input checked="" type="checkbox"/> 選修 <input type="checkbox"/> 其他
13.	學分數	2學分/
14.	每週上課時數	2小時

15.	開課班級數	1班
16.	預計總修課人數	約40人
17.	全英語教學	<input type="checkbox"/> 是 <input checked="" type="checkbox"/> 否
18.	國外學校合作遠距課程 (有合作學校請填寫)	國外合作學校與系所名稱: _____ <input type="checkbox"/> 國內主播 <input type="checkbox"/> 國內收播 <input type="checkbox"/> 境外專班 <input type="checkbox"/> 雙聯學制 <input type="checkbox"/> 其他
19.	課程平台網址 (非同步教學必填)	
20.	教學計畫大綱檔案連結網址	

貳、課程教學計畫

一.	教學目標	1. 對時尚造型的設計邏輯思維培養訓練 2. 重視時尚美學與流行視覺的美感養成。 3. 培養對時尚流行的賞析與思考能力 4. 以時尚造型脈絡及時尚流行設計元素引領學生創作 5. 提昇學生畢業就業率，發揮一技之長，對於美髮產業有積極正面的助益。		
二.	適合修習對象			
三.	課程內容大綱	(請填寫每週次的授課內容及授課方式)		
		週次	授課內容	授課方式
		第1週	課程週、課程介紹 流行時尚與時尚品牌之解析	面授課程 面授課程
		第2週	時尚史與年代風格解析.(一) 時尚史與年代風格解析.(二)	遠距教學(非同步) 遠距教學(非同步)
		第3週	品牌實務分組主題討論 主題執行製作報告	面授課程 面授課程
		第4週	平台使用問題討論與課程重點複習 時尚品牌與年代之關係	遠距教學(非同步) 遠距教學(非同步)
		第5週	期中考---報告 分組檢討與回饋	面授課程 面授課程
		第6週	時尚品牌經典之故 時尚品牌創新之路	遠距教學(非同步) 遠距教學(非同步)
		第7週	品牌實務分組主題討論 主題執行製作報告	面授課程 面授課程
		第8週	時尚品牌之永續經營 時尚品牌之行銷策略	遠距教學(非同步) 遠距教學(非同步)
		第9週	品牌實務分組主題討論 執行製作報告-期末報告	面授課程 面授課程
		1. 請以實際上課週次填報。 2. 若因實習安排或其他原因而需調整課程週數(例:12週)，則需於下列備註敘明原因及每週授課時數調整情形。 備註:		

四.	教學方式	<p>(有包含者請打 <input checked="" type="checkbox"/> , 可複選)</p> <p><input checked="" type="checkbox"/> 1. 提供線上課程主要及補充教材</p> <p><input checked="" type="checkbox"/> 2. 提供線上非同步教學</p> <p><input type="checkbox"/> 3. 有線上教師或線上助教</p> <p><input checked="" type="checkbox"/> 4. 提供面授教學, 次數: <u>8</u> 次, 總時數: 16 <u> </u> 小時</p> <p><input checked="" type="checkbox"/> 5. 提供線上同步教學, 次數: <u> </u> 次, 總時數: <u> </u> 小時</p> <p><input type="checkbox"/> 6. 其它: (請說明)</p>
五.	學習管理系統	<p>呈現內容是否包含以下角色及功能 (有包含者請打 <input checked="" type="checkbox"/> , 可複選)</p> <p>1. 提供給系統管理者進行學習管理系統資料庫管理</p> <p><input checked="" type="checkbox"/> 個人資料</p> <p><input checked="" type="checkbox"/> 課程資訊</p> <p><input type="checkbox"/> 其他相關資料管理功能</p> <p>2. 提供教師(助教)、學生必要之學習管理系統功能</p> <p><input type="checkbox"/> 最新消息發佈、瀏覽</p> <p><input checked="" type="checkbox"/> 教材內容設計、觀看、下載</p> <p><input checked="" type="checkbox"/> 成績系統管理及查詢</p> <p><input checked="" type="checkbox"/> 進行線上測驗、發佈</p> <p><input checked="" type="checkbox"/> 學習資訊</p> <p><input checked="" type="checkbox"/> 互動式學習設計(聊天室或討論區)</p> <p><input type="checkbox"/> 各種教學活動之功能呈現</p> <p><input type="checkbox"/> 其他相關功能(請說明)</p>
六.	師生互動討論方式	<p>(包括教師時間、E-mail 信箱、對應窗口等)</p> <p>1. e-mail: vita6627@hk.edu.tw</p> <p>2. M303 教師研究室, 上課前後一小時可以事先預約討論</p>
七.	作業繳交方式	<p>(有包含者請打 <input checked="" type="checkbox"/> , 可複選)</p> <p><input checked="" type="checkbox"/> 1. 提供線上說明作業內容</p> <p><input type="checkbox"/> 2. 線上即時作業填答</p> <p><input checked="" type="checkbox"/> 3. 作業檔案上傳及下載</p> <p><input checked="" type="checkbox"/> 4. 線上測驗</p> <p><input checked="" type="checkbox"/> 5. 成績查詢</p> <p><input type="checkbox"/> 6. 其他做法(請說明)</p>
八.	成績評量方式	<p>(包括考試方式、考評項目其所佔總分比率, 合計100%)</p> <p>線上學習歷程和參與度(觀看教材30%、線上測驗15%、互動討論15%)、期中報告20%、期末考20%報告, 共計100%。</p>
九.	上課注意事項	無

教學進度表

課程名稱：流行時尚品牌實務

學分/小時數：2/2

授課教師：馬惠君

開課班級：進修部二技一年級

週次	單元名稱	授課方式	單元教學目標	單元教材內容	單元教學活動	時數	備註
1	課程介紹與學習平台操作說明	1. 實體課程面授 2. 學習平台問題回饋	讓學生瞭解本課程學習目標、進度規劃、上課方式、評分要求	1. 課程介紹 2. 課程進行、評量 3. 平台操作	1. 課程講解 2. 練習參與線上討論 3. 練習進行線上評量	1. 課程講解 1hr 2. 參與線上討論 0.5hr 3. 進行線上評量 0.5hr	教材提供： <input checked="" type="checkbox"/> 1. 重點提示 <input type="checkbox"/> 2. 事例 <input type="checkbox"/> 3. 練習 <input type="checkbox"/> 4. 反思活動 <input checked="" type="checkbox"/> 5. 補充教材或網路資源 <input type="checkbox"/> 6. 議題討論： <input type="checkbox"/> 7. 評量結果與回饋 <input type="checkbox"/> 8. 作品觀摩 <input type="checkbox"/> 9. 同儕互評
1	流行時尚與時尚品牌之解析	1. 實體課程面授 2. 學習平台問題回饋	1. 解析流行時尚與時尚品牌差異	1. 了解流行時尚與時尚品牌差異	1. 實體課程講解單元教材 2. 練習議題討論 3. 練習反思活動	1. 課程講解 2. 課程重點說明 0.5hr 3. 問題討論 0.5hr	教材提供： <input checked="" type="checkbox"/> 1. 重點提示 <input checked="" type="checkbox"/> 2. 事例 <input checked="" type="checkbox"/> 3. 練習 <input checked="" type="checkbox"/> 4. 反思活動 <input checked="" type="checkbox"/> 5. 補充教材或網路資源 <input checked="" type="checkbox"/> 6. 議題討論： <input type="checkbox"/> 7. 評量結果與回饋 <input type="checkbox"/> 8. 作品觀摩 <input type="checkbox"/> 9. 同儕互評
2	時尚史與年代風格解析.(一)	1. 線上課程-串流影音教材 2. 參與學習討論 3. 線上評量練習	1. 解析時尚史與年代風格關係	1. 了解時尚史與年代風格關係	1. 觀看線上單元教材 2. 參與學習討論 3. 線上評量	1. 串流影音教 1.0hr 2. 參與線上討論 0.5hr 3. 線上評量 0.5hr	教材提供： <input checked="" type="checkbox"/> 1. 重點提示 <input checked="" type="checkbox"/> 2. 事例 <input type="checkbox"/> 3. 練習 <input checked="" type="checkbox"/> 4. 反思活動 <input checked="" type="checkbox"/> 5. 補充教材或網路資源 <input checked="" type="checkbox"/> 6. 議題討論： <input type="checkbox"/> 7. 評量結果與回饋 <input type="checkbox"/> 8. 作品觀摩 <input type="checkbox"/> 9. 同儕互評
2	時尚史與年代風格解析.(二)	1. 線上課程討論 2. 參與學習討論	2. 解析時尚史與年代風格關係	2. 了解時尚史與年代風格關係	1. 觀看線上單元教材 2. 參與學習討論 3. 線上評量	1. 課程講解 1hr 2. 參與線上討論 0.5hr	教材提供： <input checked="" type="checkbox"/> 1. 重點提示 <input checked="" type="checkbox"/> 2. 事例 <input type="checkbox"/> 3. 練習 <input type="checkbox"/> 4. 反思活動

		3. 線上評量練習				3. 進行線上評量 0.5hr	<input checked="" type="checkbox"/> 5. 補充教材或網路資源 <input type="checkbox"/> 6. 議題討論： <hr/> <input checked="" type="checkbox"/> 7. 評量結果與回饋 <input type="checkbox"/> 8. 作品觀摩 <input type="checkbox"/> 9. 同儕互評
3	品牌實務分組主題討論	1. 實體課程面授 2. 分組討論與指導	1. 品牌風格分組討論	1. 時尚品牌與風格資料收集	實體課程議題討論與指導	1. 引導主題討論課程 1hr 2. 參與分組討論 0.5hr 3. 進行反思活動 0.5hr	教材提供： <input type="checkbox"/> 1. 重點提示 <input type="checkbox"/> 2. 事例 <input checked="" type="checkbox"/> 3. 練習 <input checked="" type="checkbox"/> 4. 反思活動 <input checked="" type="checkbox"/> 5. 補充教材或網路資源 <input checked="" type="checkbox"/> 6. 議題討論： <hr/> <input type="checkbox"/> 7. 評量結果與回饋 <input type="checkbox"/> 8. 作品觀摩 <input type="checkbox"/> 9. 同儕互評
3	主題執行製作報告	1. 實體課程面授 2. 分組報告回饋	2. 品牌風格分組報告	1. 時尚品牌與風格分析與分享	實體評量與回饋	1. 分組報告 1hr 2. 參與討論 0.5hr 3. 進行評量 0.5hr	教材提供： <input type="checkbox"/> 1. 重點提示 <input type="checkbox"/> 2. 事例 <input type="checkbox"/> 3. 練習 <input checked="" type="checkbox"/> 4. 反思活動 <input type="checkbox"/> 5. 補充教材或網路資源 <input type="checkbox"/> 6. 議題討論： <hr/> <input checked="" type="checkbox"/> 7. 評量結果與回饋 <input checked="" type="checkbox"/> 8. 作品觀摩 <input checked="" type="checkbox"/> 9. 同儕互評
4	平台使用問題討論與課程重點複習	1. 線上課程討論 2. 參與學習討論 3. 線上評量練習	1. 課程學習 Q&A 2. 學習平台操作 Q&A 3. 線上評量問題講解	1. 課程學習 Q&A 2. 學習平台操作 Q&A 3. 線上評量問題講解	1. 課程學習 Q&A 2. 學習平台操作 Q&A 3. 線上評量問題講解	1. 課程講解 1hr 2. 參與線上討論 0.5hr 3. 進行線上評量 0.5hr	教材提供： <input checked="" type="checkbox"/> 1. 重點提示 <input type="checkbox"/> 2. 事例 <input type="checkbox"/> 3. 練習 <input checked="" type="checkbox"/> 4. 反思活動 <input checked="" type="checkbox"/> 5. 補充教材或網路資源 <input checked="" type="checkbox"/> 6. 議題討論： <hr/> <input checked="" type="checkbox"/> 7. 評量結果與回饋 <input type="checkbox"/> 8. 作品觀摩 <input type="checkbox"/> 9. 同儕互評
4	時尚品牌與年代之關係	1. 線上課程-串流影音教材	解析時尚品牌與年代之關係	了解時尚品牌與年代之關係	1. 觀看線上單元教材 2. 參與學習討論	1. 課程講解 1hr 2. 參與線上	教材提供： <input checked="" type="checkbox"/> 1. 重點提示 <input type="checkbox"/> 2. 事例 <input checked="" type="checkbox"/> 3. 練習